

M O L G R A C O L L E C T I O N



# Colección **Klimt**

La colección KLIMT busca combinar una moldura muy elegante con un material fácil de trabajar a diario, en un solo producto. Se compone de dos perfiles planos en pino con finger de la mejor calidad, de 48x26 y 30x19mm respectivamente, que llevan a propósito un canal exagerado sobre el galce, como si la moldura llevara una Marie-Louise integrada, dorada o plateada.

El resultado proporciona una moldura de alta calidad, que resalta por sus tonos similares a las hojas de oro auténticas que se usaron en la época Moderna o Artdeco, y son tan emblemáticas de la obra del mismo Klimt.



**/464**



**/463**



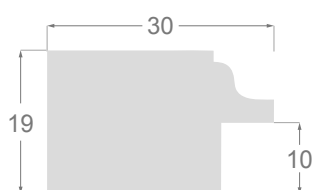
**/462**



**/465**





**/466**



**1290**



**1291**



1291/464 48x26mm



1290/464 30x19mm



1290/463 30x19mm



1290/462 30x19mm



1290/465 30x19mm




1290/466 30x19mm







[www.molgra.com](http://www.molgra.com)



Av. de Cervera 16  
25300 TÀRREGA (LLEIDA) Spain  
Tel. +34 973 312 304  
[comercial@molgra.com](mailto:comercial@molgra.com)