


Tapetas & Separadores

M O L G R A C O L L E C T I O N



Colección Tapetas & Separadores

El uso de una tapeta o un separador proporciona muchas ventajas:

En general, permite introducir un espacio entre la cara interna del cristal del cuadro y el trabajo a enmarcar. El soporte para enmarcar ya no está literalmente pegado al cristal y puede preservarse de muchos daños potenciales, especialmente si el cristal se calienta bajo la acción de una luz intensa, incluso aunque este último filtre los rayos UV, este calor puede reseca el trabajo y hará imposible cualquier trabajo de desmontaje en el caso que desee volverlo a enmarcar.

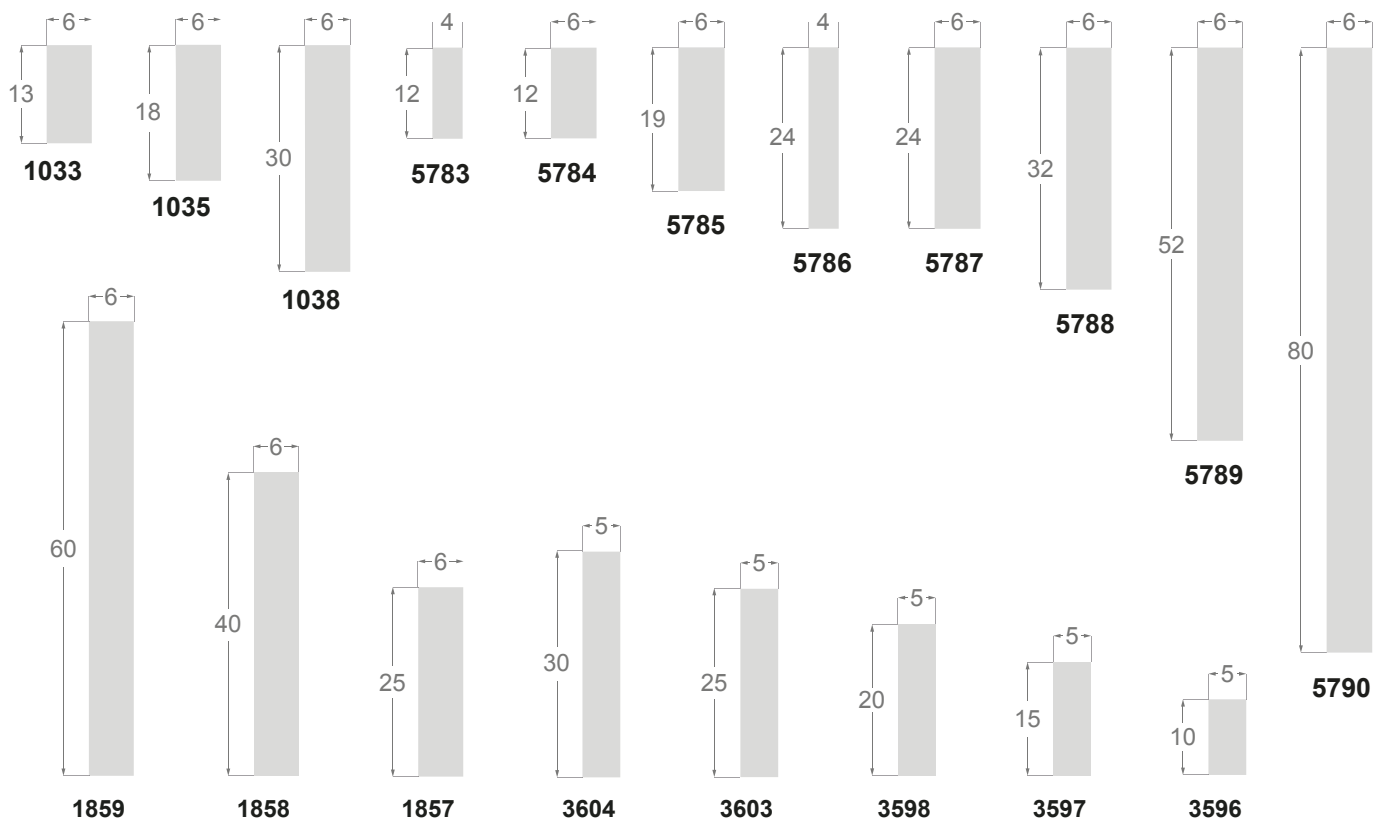
La inserción de algún separador da profundidad al trabajo enmarcado, el ligero espacio que queda entre el vidrio y el soporte crea una perspectiva diferente cuando miramos el marco a una buena distancia, y así se rompe la impresión de una superficie plana, la presencia del vidrio se atenúa y el trabajo será más valorado.

La tapeta es la moldura más adecuada para los montajes de fondo transparente, llamados también montajes “entre dos cristales”. Permite dejar el espacio justo y correcto entre las dos placas de cristal para insertar el trabajo entre ellas y dar la perspectiva de un marco sin fondo atravesado por la luz. En los perfiles con galces profundos, las tapetas y los separadores permiten montar cajas de enmarcación, con la idea de poder encuadrar un objeto tridimensional como por ejemplo una medalla, un reloj, etc. En este caso, emplear una tapeta ancha que sostenga el cristal contra el borde del galce va a crear un espacio dentro de la moldura hasta la trasera, donde se podrá instalar algún objeto y enmarcarlo.

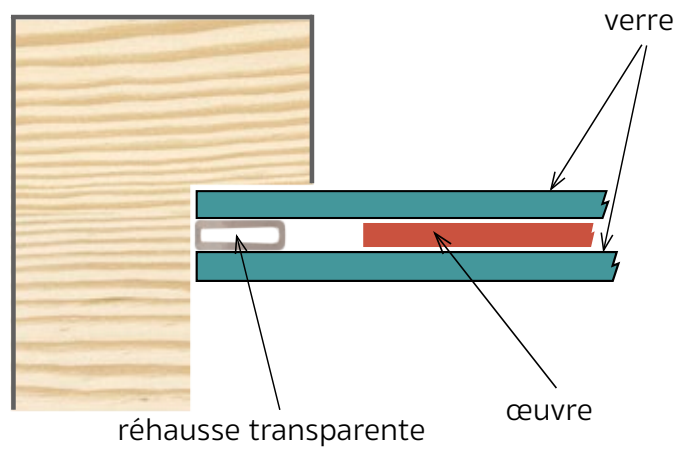
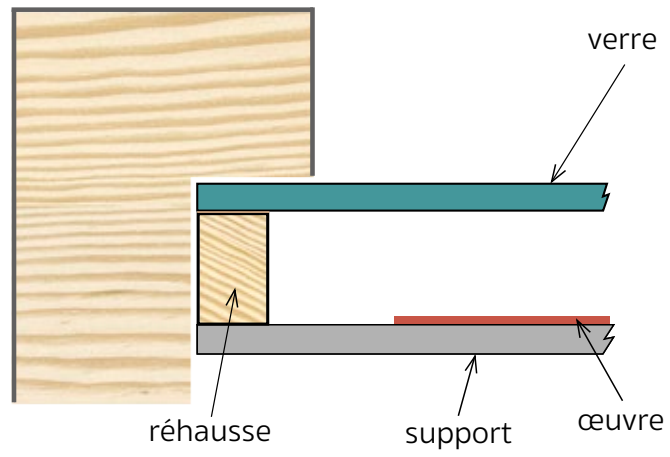
Existen dos familias principales de tapetas :

1-Las tapetas finas de madera maciza, con varios anchos a escoger, se usan cuando el espacio resulta visible en el borde interior del marco por la anchura requerida.

2-Los separadores, generalmente de PVC especial, delgados y discretos, cuya única función es la de separar el trabajo del cristal y preservarlo más.



Esquema de montaje



Chapa Wengué natural

1038/117 30x6mm



1035/117 18x6mm



1033/117 13x6mm



Chapa Nogal natural

1038/116 30x6mm



1035/116 18x6mm



1033/116 13x6mm



Chapa Roble natural

1038/115 30x6mm



1035/115 18x6mm



1033/115 13x6mm



Chapa Haya natural

1038/114 30x6mm



1035/114 18x6mm



1033/114 13x6mm



Chapa Maple natural

1038/113 30x6mm



1035/113 18x6mm



1033/113 13x6mm



Roble macizo sin decorar

5790/80 80x7mm



5789/80 52x7mm



5788/80 32x7mm



Roble macizo sin decorar

5787/80 24x7mm



5786/80 24x4mm



5785/80 19x7mm



5784/80 12x7mm



5783/80 12x4mm



Haya maciza sin decorar

5789/70 52x7mm



5788/70 32x7mm



5787/70 24x7mm



5786/70 24x4mm



5785/70 19x7mm



5784/70 12x7mm



5783/70 12x4mm



Ayous macizo sin decorar

1859/00 60x6mm



1858/00 40x6mm



3604/00 30x5mm



Ayous macizo sin decorar

1857/00 25x6mm



3603/00 25x5mm



3598/00 20x5mm



3597/00 15x5mm



3596/00 10x5mm



Ayous macizo negro mate a poro abierto

1858/14 40x6mm



1857/14 25x6mm



Ayous macizo color wengué a poro abierto

1859/27 60x6mm



1858/27 40x6mm



1857/27 25x6mm



Ayous macizo blanco mate a poro abierto

1858/12 40x6mm



1857/12 25x6mm 0,81 €/m



Ayous macizo negro mate a poro cerrado

3604/4 30x5mm



3603/4 25x5mm



3598/4 20x5mm



3597/4 15x5mm




3596/4 10x5mm




Ayous macizo blanco mate a poro cerrado


3604/2 30x5mm




3603/2 25x5mm




3598/2 20x5mm



3597/2 15x5mm



3596/2 10x5mm



Separadores de PVC con adhesivo en la cara inferior (5 mm.)

PVC Negro

7882034 10x5mm L: 1,52 m.



7882024 7x5mm L: 1,52 m.



7882014 3x5mm L: 1,52 m.



7882004 1,5x5mm L: 1,52 m.



PVC Blanco

7882032 10x5mm L: 1,52 m.



7882022 7x5mm L: 1,52 m.



7882012 3x5mm L: 1,52 m.



PVC Transparente

7882030 10x5mm L: 1,52 m.



7882020 7x5mm L: 1,52 m.



7882010 3x5mm L: 1,52 m.



7882000 1,5x5mm L: 1,52 m.





www.molgra.com



Av. de Cervera 16
25300 TÀRREGA (LLEIDA) Spain
Tel. +34 973 312 304
Fax: +34 973 313 118
comercial@molgra.com