

Grey



M O L G R A C O L L E C T I O N



Colección Grey

La colección Grey está orientada en los nuevos tonos contemporáneos que la madera es capaz de conseguir hoy, para integrarse a interiores cada vez más exigentes. Se compone de cuatro perfiles en pino con finger, bien equilibrados y fáciles de trabajar: dos, cuadriculados en 20x20 y 30x30mm, y dos perfiles de arquitecto en 15x30 y 20x38mm.

Cada perfil ha sido forrado con chapas prefabricadas de distintas especies que han sido teñidas, que han sido teñidas meticulosamente con la intención de no solo aplicar un tono novedoso a la madera, sino también de resaltar el patrón de sus venas. Hemos conseguido tres tonos, a la frontera entre los grises y azules: negro ahumado con venas claras, cava con finas venas marrones y azul metalizado con venas oscuras.

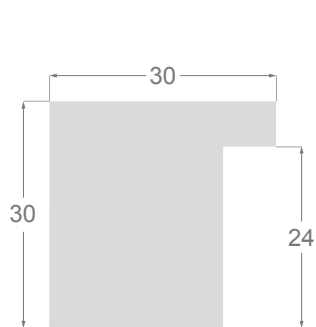
Grey se combina con los interiores clásicos que ponen en valor la madera, con muebles tradicionales. También combina con interiores de diseño que emplean mobiliario de metal, aluminio, o de piedra.



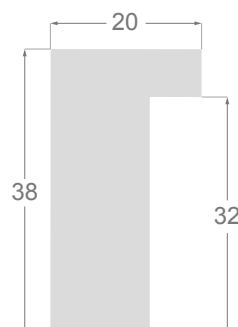
/325



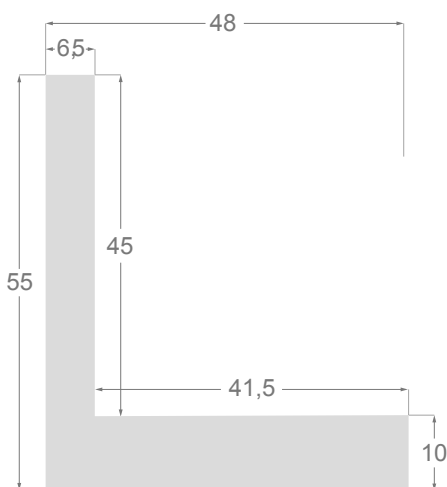
/324



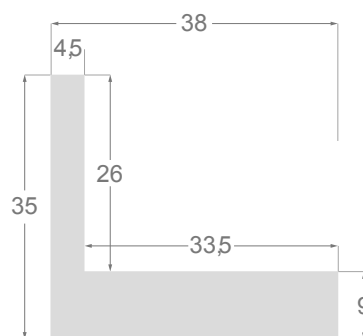
1099




1083



1243



1242



1083/324 20x38mm



1242/324 38x35mm




1243/324 48x55mm



1099/325 30x30mm



1083/325 20x38mm



1242/325 38x35mm



1243/325 48x55mm





A-2 km 507
25300 Tàrrega (Lleida) - Spain
Tel. +34 973 312 304
comercial@molgra.com
www.molgra.com

