

M O L G R A C O O L L E C T I O N



Collection **Edge**

La collection EDGE est née de la combinaison d'un profilé doucement incurvé et d'un cadre extérieur au contraste un peu plus dur.

Un classique contemporain par excellence, réalisé en argent, acier, bronze, des métaux qui gagnent en modernité avec une finition mate, qui met en évidence les différents reflets des tons métalliques dans chaque section du cadre. Un ensemble très réussi pour sa polyvalence dans toutes sortes de décorations et d'environnements.



/12



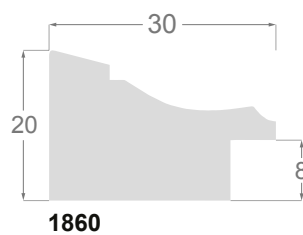
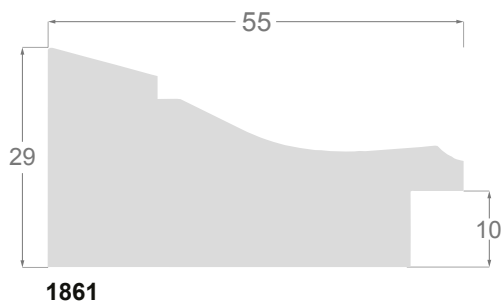
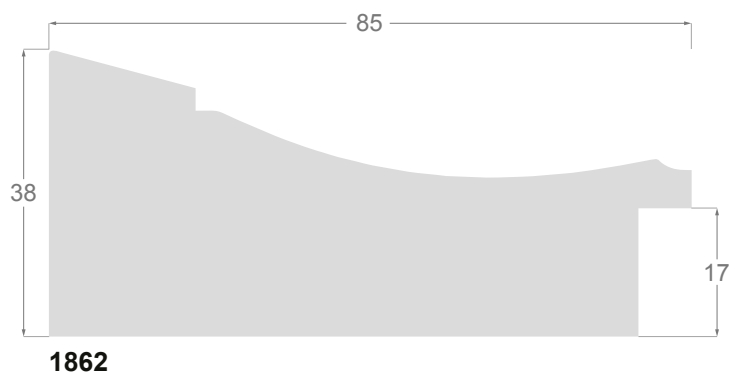
/11



/13



/14



Dos noir



1861/12 55x29mm



1860/12 30x20mm



1862/11 85x38mm



1861/11 55x29mm



1860/11 30x20mm



1862/13 85x38mm



1861/13 55x29mm



1860/13 30x20mm



1861/14 55x29mm



1860/14 30x20mm





www.molgra.com



Av. de Cervera 16
25300 TÀRREGA (LLEIDA) Spain
Tel. +34 973 312 304
comercial@molgra.com

