



M O L G R A C O L L E C T I O N




Collection **Elise**

La collection ELISE présente une série de profils originaux destinés aux intérieurs d'aujourd'hui. Ils réunissent des lignes extérieures modernes avec une partie courbée qui rappelle une influence classique. Les finitions dorées et argentées les plus brillantes sont une bonne imitation des effets obtenus par le brossage artisanal des métaux précieux.


ELISE est faite en pin lamellé-abouté où le profil a reçu de fines sous-couches de gesso. Ensuite, grâce aux patines et films colorés, on obtient les différentes nuances et les fines rayures rouges, noires ou blanches, qui donnent à la moulure une touche vintage, très appréciée dans les décors d'aujourd'hui.




/403




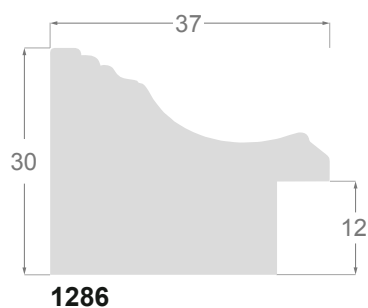
/401




/404




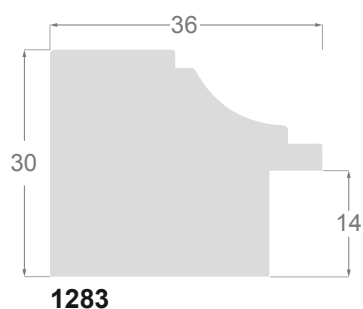
/402




/403




/404




/403



/404




/402



/405




1284/403 38x31mm



1284/401 38x31mm




1284/402 38x31mm



1286/403 38x30mm



1286/404 38x30mm



1283/403 36x30mm



1283/406 36x30mm



1283/402 36x30mm




1283/405 36x30mm







www.molgra.com



Av. de Cervera 16
25300 TÀRREGA (LLEIDA) Spain
Tel. +34 973 312 304
Fax: +34 973 313 118
comercial@molgra.com